

AKO ZMENIŤ POUŽÍVATEĽSKÉ MENO ALEBO ZOBRAZOVANÉ MENO NA INSTAGRAME CEZ MOBILNÚ APLIKÁCIU ALEBO NA POČÍTAČI

Na Instagrame sa môžete identifikovať dvomi spôsobmi – pomocou zobrazovaného mena alebo @ používateľského mena. Obe tieto mená môžete hocikedy zmeniť.

Ak chcete zmeniť svoje instagramové meno, prejdite na svoju profilovú stránku na webe alebo v mobilnej aplikácii a vyberte možnosť Upraviť profil.

Zobrazované meno aj používateľské meno môžete zmeniť buď z mobilnej aplikácie Instagram

alebo cez webový prehliadač na počítači.

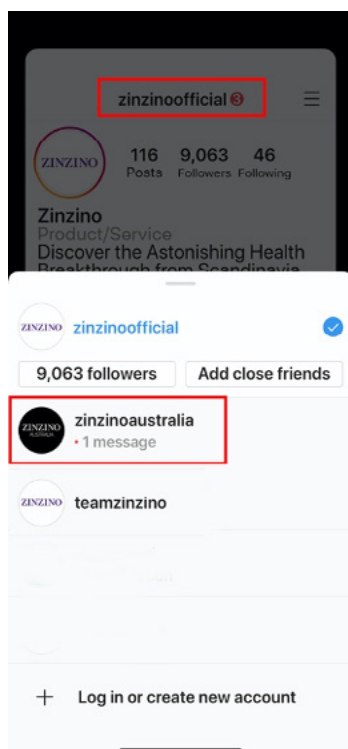
Nezabudnite, že svoje zobrazované meno môžete ľubovoľne meniť – nemusí byť jedinečné – s používateľským menom to je inak. Vaše používateľské meno nemôže používať nikto iný a Instagram vás upozorní, ak používateľské meno, ktoré chcete použiť, nie je k dispozícii. Zmeny nebudete môcť uložiť, kým si nevyberiete jedinečné používateľské meno.

AKO ZMENIŤ ZOBRAZOVANÉ MENO A @POUŽÍVATEĽSKÉ MENO CEZ MOBILNÚ APLIKÁCIU INSTAGRAM

1. Otvorte aplikáciu Instagram v telefóne.
2. Kliknite na ikonu účtu v pravom dolnom rohu obrazovky a prejdite na profilovú stránku. (Zvýraznené nižšie).

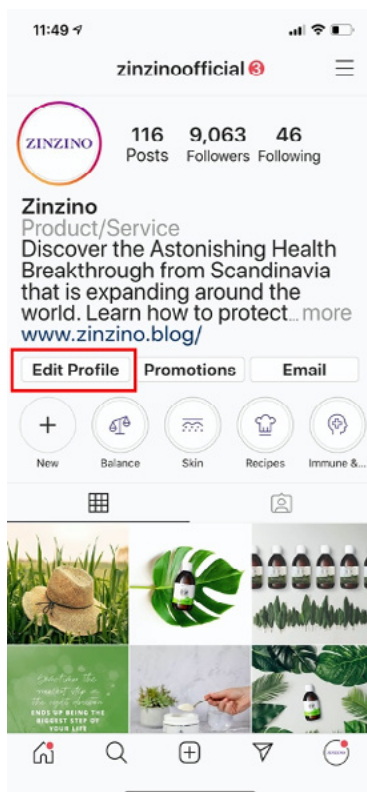


3. Ak máte v aplikácii nakonfigurovaných viac účtov, kliknite na meno účtu v hornej časti obrazovky a vyberte si, ktorý účet chcete zmeniť.

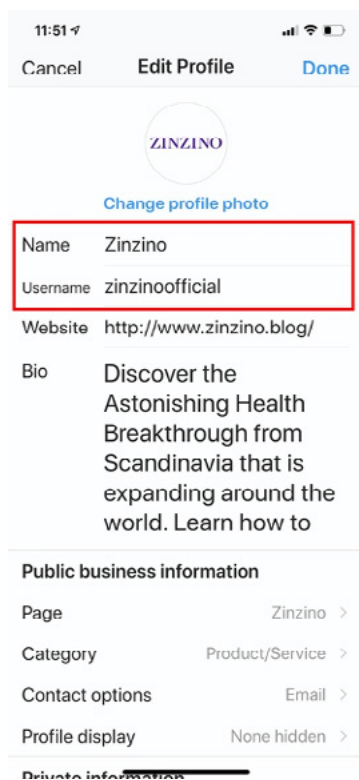


Uistite sa, že ste si vybrali účet, ktorý chcete zmeniť.

4. Ťuknite na položku Upraviť profil.



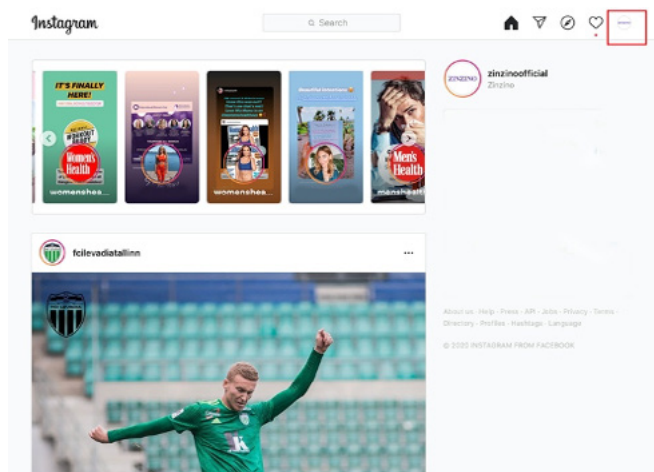
5. Na stránke Upraviť profil ťuknite na políčko vedľa poľa Meno alebo Používateľské meno a zadajte svoje zmeny. Keď budete pripravený zmeny uložiť, ťuknite na položku Hotovo.



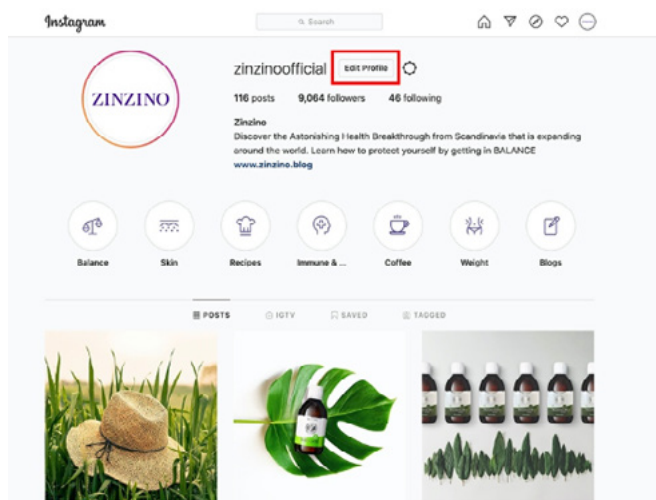
Polia Meno a Používateľské meno môžete upravovať na stránke Upraviť profil.

AKO ZMENIŤ INSTAGRAMOVÉ MENO VO WEBOVOM PREHLIADAČI

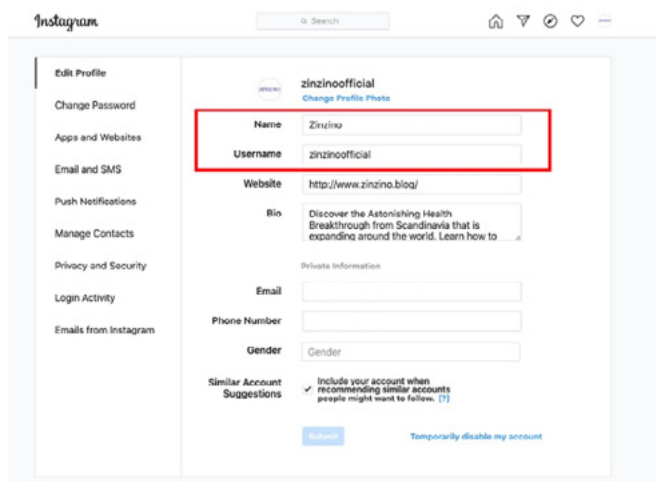
1. Vo webovom prehliadači otvorte stránku [instagram.com](https://www.instagram.com).
2. Kliknite na ikonu účtu v pravom hornom rohu obrazovky.



3. Kliknite na položku Upraviť profil.



4. Kliknite na položku Meno alebo Používateľské meno a zadajte zmeny. Keď budete pripravený zmeny uložiť, kliknite na tlačidlo Odoslať.



Meno a používateľské meno môžete zmeniť aj vo webovom prehliadači.