

# SÅDAN HENTER DU ZOOM OG LOGGER PÅ

Denne vejledning viser hvordan du henter og opsætter Zoom-programmet.

## TRIN 1

Åbn <https://zoom.us/signup> hvor du kan oprette en ny zoom-konto gratis.

- 1: Tryk på knappen "tilmeld dig gratis"
- 2: Indtast din e-mailadresse
- 3: klik på tilmeld

zoom SOLUTIONS ▾ PLANS & PRICING CONTACT SALES JOIN A MEETING HOST A MEETING ▾ SIGN IN SIGN UP, IT'S FREE

### Sign Up Free

Your work email address

2.

Zoom is protected by reCAPTCHA and the Privacy Policy and Terms of Service apply.

3.

By signing up, I agree to the Privacy Policy and Terms of Service.


or

Already have an account? [Sign in.](#)

## TRIN 2

Du vil modtage en bekræftelse-mail på den oplyste e-mailadresse. Klik i bekræftelse-mailen for at fortsætte med klargøring af din zoom-konto.

zoom SOLUTIONS ▾ PLANS & PRICING CONTACT SALES JOIN A MEETING HOST A MEETING ▾ SIGN IN SIGN UP, IT'S FREE



We've sent an email to **yourname@email.com**  
Click the confirmation link in that email to begin using Zoom.

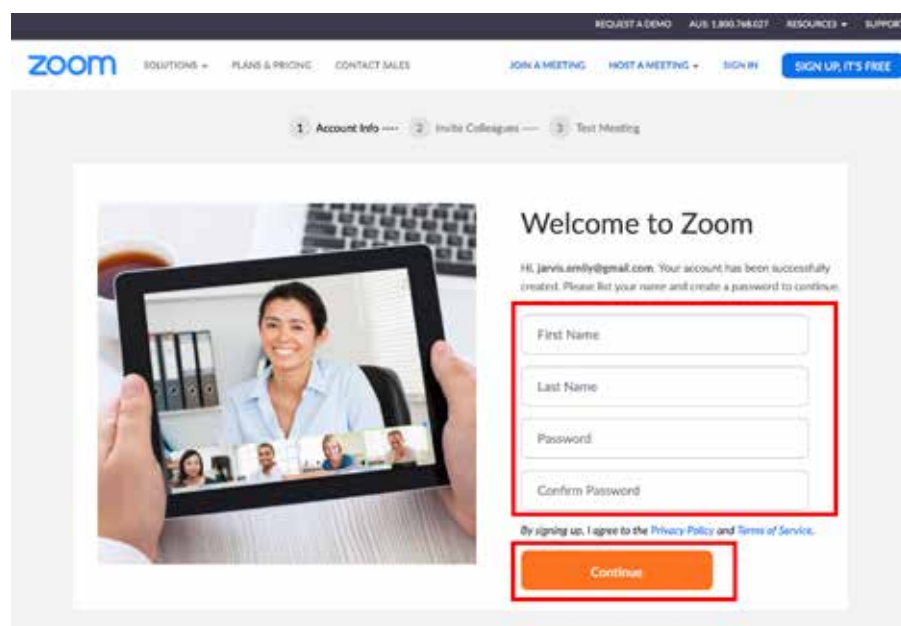
If you did not receive the email,  
[Resend another email](#)

### TRIN 3

Når du har klikket i bekræftelse-mailen, vil du blive ført tilbage til Zoom for at registrere dine oplysninger.

Indtast dit fornavn, efternavn og adgangskode, og klik på fortsæt.

*\*Bemærk venligst at din adgangskode skal bestå af mindst otte tegn, heriblandt mindst ét bogstav og mindst ét tal, samt indeholde både store og små bogstaver*



zoom SOLUTIONS + PLANS & PRICING CONTACT SALES JOIN A MEETING HOST A MEETING + SIGN IN SIGN UP, IT'S FREE

1 Account Info 2 Invite Colleagues 3 Test Meeting

**Welcome to Zoom**

Hi, Jarvis.amiy@gmail.com. Your account has been successfully created. Please list your name and create a password to continue.

First Name

Last Name

Password

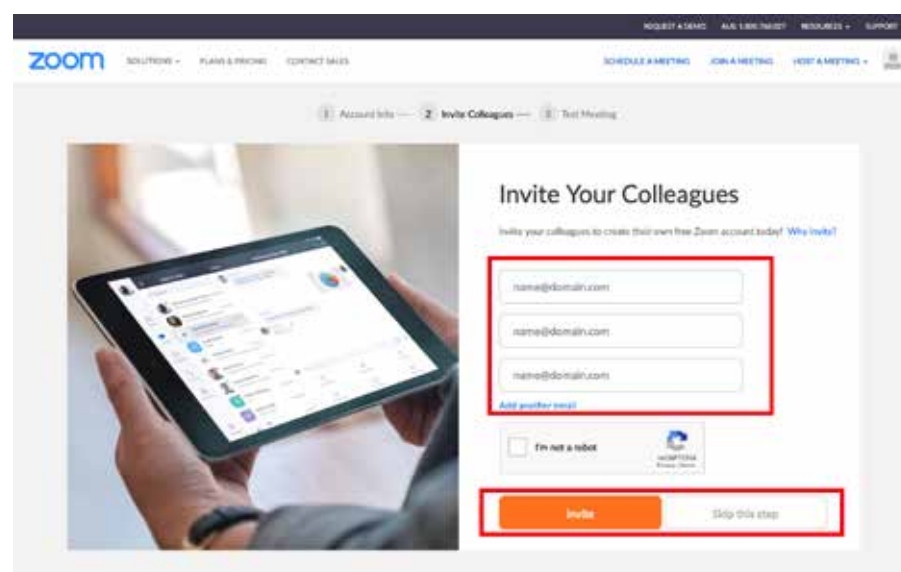
Confirm Password

By signing up, I agree to the [Privacy Policy](#) and [Terms of Service](#).

Continue

### TRIN 4

Du kan invitere dine venner og kolleger til at oprette zoom-konti, ved at indtaste deres e-mailadresser, eller du kan springe dette trin over ved at vælge spring over.



zoom SOLUTIONS + PLANS & PRICING CONTACT SALES SCHEDULE A MEETING JOIN A MEETING HOST A MEETING + SIGN IN

1 Account Info 2 Invite Colleagues 3 Test Meeting

**Invite Your Colleagues**

Invite your colleagues to create their own free Zoom account today! [Why invite?](#)

name@domain.com

name@domain.com

name@domain.com

[Add another email](#)

I'm not a robot

Invite Skip this step

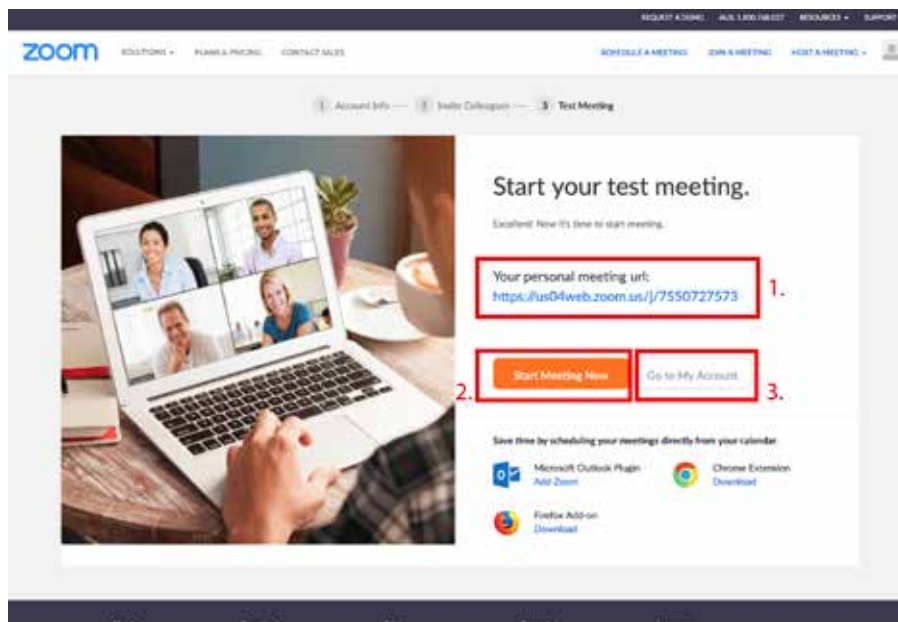
## TRIN 5

Når opsætningen af din konto er færdig, vil du modtage en Personlig møde-link, som du kan dele ved fremtidige møder.

På denne side kan du

**1:** Starte et møde nu for at teste zoom-kontoen

**2:** Gå til min konto



## TRIN 6

Nu da du har færdiggjort opsætningen af din konto. Åbn venligst "[Sådan opsættes et zoom-møde](#)" for at opsætte dit første zoom-opkaldsmøde.