

SÅ HÄR LADDAR DU NED OCH LOGGAR IN PÅ ZOOM

Följ dessa anvisningar för att ladda ned och installera Zoom-applikationen.

STEG 1

Gå till <https://zoom.us/signup>, där du kan skapa ett kostnadsfritt Zoom-konto.

- 1: Klicka på knappen "Sign up, it's free"
- 2: Ange din e-postadress
- 3: klicka på "Sign Up"

zoom SOLUTIONS ▾ PLANS & PRICING CONTACT SALES JOIN A MEETING HOST A MEETING ▾ SIGN IN SIGN UP, IT'S FREE

Sign Up Free

Your work email address

2.

Zoom is protected by reCAPTCHA and the Privacy Policy and Terms of Service apply.

3.

By signing up, I agree to the Privacy Policy and Terms of Service.


or

Already have an account? [Sign in.](#)

STEG 2

En bekräftelse kommer att skickas till den e-postadress du har uppgivit. Klicka på bekräftelselänken i e-postmeddelandet för att fortsätta skapa ditt zoom-konto.

zoom SOLUTIONS ▾ PLANS & PRICING CONTACT SALES JOIN A MEETING HOST A MEETING ▾ SIGN IN SIGN UP, IT'S FREE



We've sent an email to **yourname@email.com**
Click the confirmation link in that email to begin using Zoom.

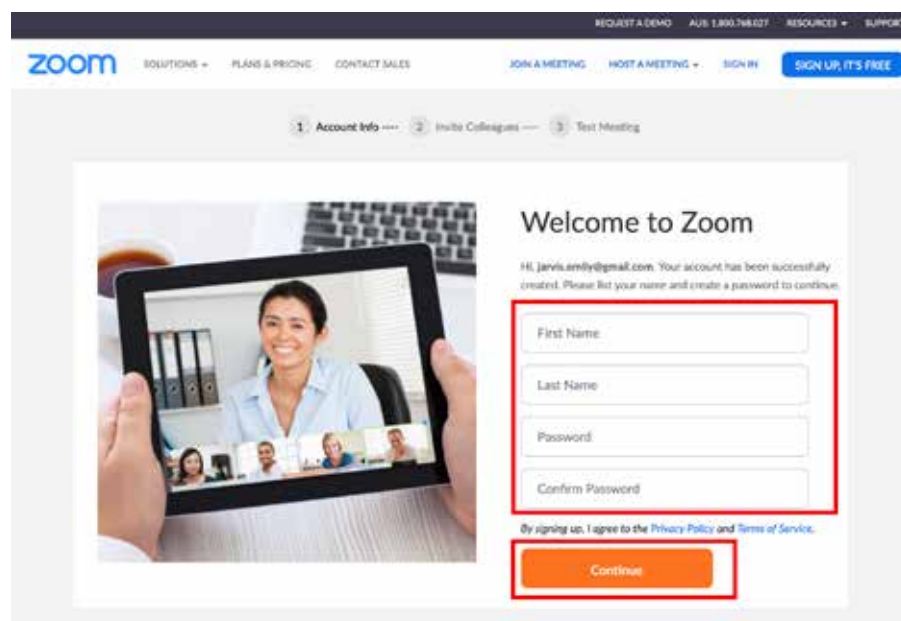
If you did not receive the email,
[Resend another email](#)

STEG 3

När du har klickat på bekräftelselänken som har skickats till dig, kommer du att skickas tillbaka till Zoom för att registrera dina uppgifter.

Ange ditt förnamn, efternamn och lösenord, och klicka sedan för att fortsätta.

**Observera att ditt lösenord måste innehålla minst 8 tecken, varav minst 1 bokstav och minst 1 siffra samt innehålla både stora och små bokstäver*



zoom SOLUTIONS + PLANS & PRICING CONTACT SALES JOIN A MEETING HOST A MEETING + SIGN IN SIGN UP, IT'S FREE

1 Account Info 2 Invite Colleagues 3 Test Meeting

Welcome to Zoom

Hi, Jarvis.arnly@gmail.com. Your account has been successfully created. Please list your name and create a password to continue.

First Name

Last Name

Password

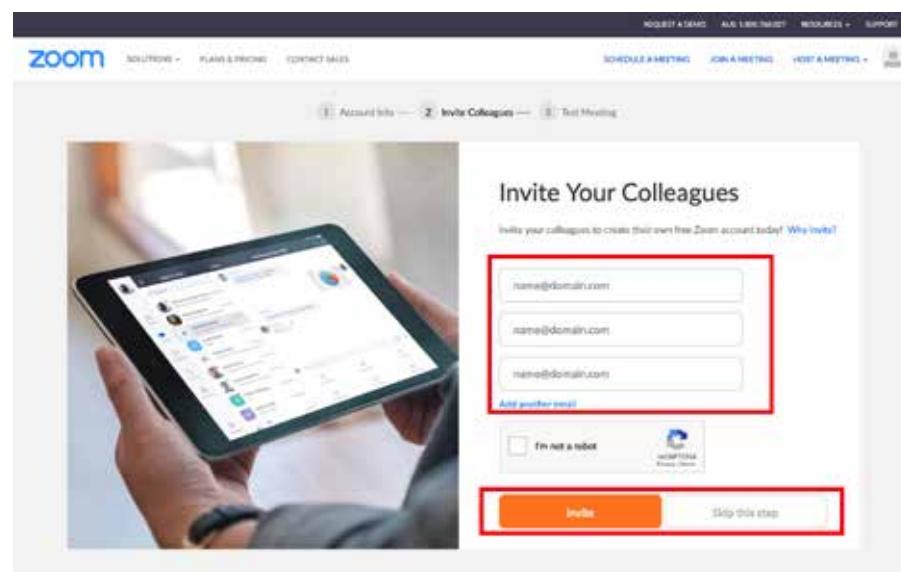
Confirm Password

By signing up, I agree to the [Privacy Policy](#) and [Terms of Service](#).

Continue

STEG 4

Du kan bjuda in dina vänner och kollegor till att skapa Zoom-konton genom att ange deras e-postadresser, eller så kan du välja "Skip" för att hoppa över detta steg.



zoom SOLUTIONS + PLANS & PRICING CONTACT SALES SCHEDULE A MEETING JOIN A MEETING HOST A MEETING +

1 Account Info 2 Invite Colleagues 3 Test Meeting

Invite Your Colleagues

Invite your colleagues to create their own free Zoom account today! [Why invite?](#)

name@domain.com

name@domain.com

name@domain.com

[Add another email](#)

I'm not a robot

Invite Skip this step

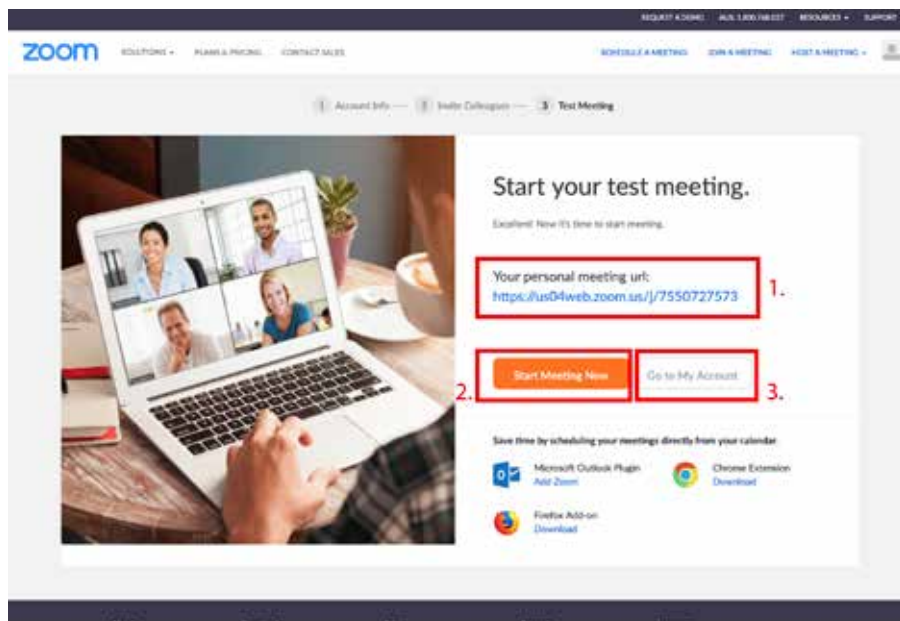
STEG 5

När du har skapat ditt konto kommer du att få en personlig webbadress som du kan dela när du bjuder in till framtida möten.

På den här sidan kan du

1: Starta ett möte nu för att testa Zoom-kontot

2: Gå till "My Account"



STEG 6

Nu när du har skapat ett konto, gå till ["Så här arrangerar du ett Zoom-möte"](#) för att arrangera ditt första Zoom-möte.