

BOLAGSVERKET

2010-06-01



# Årsredovisning Zinzino Holding AB

Org nr. 556733-1045


Räkenskapsår 2009-01-01 – 2009-12-31



## Fastställelseintyg

Undertecknad styrelseledamot intygar härmed att en med denna undertecknade kopia likalydande resultat- och balansräkning blivit fastställd på årsstämman den 4 maj 2009. Årsstämman beslöt tillika godkänna styrelsens förslag till vinstdisposition.

Göteborg den 4 maj 2009



---

Hans Jacobsson



Styrelsen och verkställande direktören för Zinzino Holding AB avger härmed årsredovisning och koncernredovisning för räkenskapsåret 2009-01-01 - 2009-12-31.

## FÖRVALTNINGSBERÄTTELSE

### Ägarförhållande och historik

Bolagets verksamhet startades under hösten 2007. Bolagets främsta verksamhet är att äga och utveckla företag inom direktmarknadsföreling och relaterade verksamheter.

Under 2009 förvärvades Seven Nox AB genom dels en riktad apportemission mot ägarna i Seven Nox AB och dels genom aktieteckning i den företrädesemission Seven Nox genomförde i december 2009. Genom detta fick Zinzino Holding AB kontroll över 97% av rösterna och 92% av kapitalet i Seven Nox AB. I samband med detta beslutade styrelsen att byta namn på Seven Nox AB till Zinzino Nordic AB.

Zinzino Holding har idag ca 700 aktieägare fördelat på 222 302 831 aktier. Största innehav redovisas nedan:

Ägare	Antal A-aktier	Antal B-aktier	Procent av röster	Procent av kapital
Örjan Saele via bolag	37 733 972	14 163 409	50,70%	23,30%
Peter Sörensen via bolag	14 599 945	16 919 314	21,10%	14,20%
Delvino Trust	7 200 000	8 000 000	10,40%	6,80%
O.Synnes Invest AS	1 000 000	6 798 303	2,20%	3,50%
Spind Holding	600 000	11 726 640	2,30%	5,50%
Övriga ägare	0	103 579 248	13,30%	46,70%
<b>Totalt</b>	<b>61 133 917</b>	<b>161 186 914</b>	<b>100,00%</b>	<b>100,00%</b>

I Zinzino Holding Koncernen ingår följande helägda dotterbolag:

Zinzino Nordic AB, 556646-5893, Zinzino AB, 556646-5869, Zinzino Oy (Finland), 1825505-2, Zinzino Aps (Danmark), 27266940, Zinzino AS (Norge), 986028269, PGTwo AB, 556639-0513, Poxian 556655-2658, samt 2Think AB, 556667-3983.

### Information om verksamheten i Zinzino koncernen

Zinzino är ett säljbolag som använder fristående distributörer som marknadsför och säljer produkter via kommission genom s.k. direktföreljning. Zinzino har under 2009 tecknat avtal med ca. 1800 st nya distributörer och 3200 st abonnemangskunder kunder.

Koncernens omsättning uppgick till 49 608 kkr med ett resultat efter finansiella poster om -1 691 kkr. I resultatet ingår det engångskostnader i Zinzino Aps motsvarande -500 kkr.

Zinzinos produktutbud gentemot kund är helt baserat på varumärket "Zinzino" och består av ett hemcafékoncept vilket erbjuds i Sverige, Norge, Danmark, Färöarna, Finland och från och med 2009 även Island. Erbjudandet ger kunden möjlighet att skaffa en maskin för espresso, café

latte, americano och andra varianter av kaffe, samt möjlighet att få kaffe av högsta kvalitet. I erbjudandet ingår också en linje med tillbehör samt konfektyr och choklad.

Utvecklingen för Zinzino hemcafékoncept har varit god och under året har omsättningen av hemcafé-produkterna ökat med över 35% i jämförelse med samma period 2008. Ett långsiktigt avtal med Rombouts som leverantör säkerställer att Zinzino fortsatt har exklusivitet för Rombouts produkter i Norden.

Zinzino har under året utökat sin produktlinje med ytterligare två espressomaskiner som passar både för privatpersoner och det mindre kontoret. Tillsammans med ett flertal kaffetillbehör har Zinzino nu en stark grund för en fortsatt expansion kommande år inom existerande och nya kundsegment.

Under 2009 startades verksamhet och försäljning på Island och trots finanskris har Zinzino på kort tid etablerat en stabil bas i landet.

### Väsentliga händelser efter räkenskapsårets utgång

Styrelsen har under året fortsatt med omorganisation av koncernstrukturen i syfte att underlätta VPC registrering och upprättande av ny handelsplattform för moderbolagets aktieägare. Förhandlingar om introduktion på Aktietorget lista under hösten 2010 är i sin slutfas.

Ett nytt kreditkortshanteringssystem med säkerhetsfunktionerna Verify by Visa och Mastercard Secure kommer att implementeras för att möta marknads säkerhetskrav och garantera trygga kundinbetalningar på internet.

Under våren 2010 så kommer Zinzino att genomföra ytterligare en förbättring av betalningssystem för snabbare och säkrare betalningsformer från kunderna i Danmark.

Ett lagerhotell på Island har öppnats för att säkerställa snabba och trygga leveranser.

### Marknad

Själva kärnan i Zinzinos verksamhet är marknadsföring och försäljning. Företagets nätverk av oberoende säljare och säljteam marknadsför produkter och tjänster gentemot konsumenter, medan mycket av företagets eget marknadsarbete är inriktat på att ta fram attraktiva kunderbjudanden och erbjuda säljarna den information och kunskap som de behöver för att kunna genomföra sin verksamhet ute på fältet.

Marknadsföringen består primärt av produktinformation, kampanjmaterial, grundläggande utbildningsmaterial och en aktiv dialog via hemsida och utskick till säljare, samt direktkontakt med det s.k. "ledarrådet", där representanter för säljnätverket har möjlighet att diskutera verksamheten direkt med företagets ledning.

Zinzino har under året utökat sin produktlinje med kaffetillbehör och har för avsikt att fortsätta expansionen kommande år. Säljorganisationen har idag närvaro i Sverige, Norge, Danmark, Färöarna, Finland och Island och kan komma att expandera till närliggande länder i framtiden.

Zinzinokonceptets omsättning första kvartalet 2010 har ökat med 31 % mot motsvarande period 2009.

## Expansion och produktutveckling

I Norden skall Zinzino fortsätta sin tillväxt genom att förbättra, utveckla och lanserade erbjudanden inom produktlinjen "hemcafé". Zinzino har sedan lansering byggt och fortsätter att bygga ett starkt varumärke inom hemcafé marknaden. Under 2009 har Zinzino noterat en tilltagande tillväxt av marknaden, främst i Norge och Sverige. Den ökande marknaden tillsammans med Zinzinos erbjudande ger goda förutsättningar för Zinzino att vinna väsentliga marknadsandelar inom hemcafé segmentet.

Med Zinzino erbjuds kunder en espressomaskin till ett reducerat pris och prenumererar sedan på speciella kaffekapslar, kallade "pods", som är specialdesignade för just den maskinen, under en period av minst 12 månader. Konceptet är unikt i Norden och ett enkelt sätt att för den enskilda konsumenten att producera högkvalitativt kaffe i hemmet. Under 2010 kommer Zinzino att fokusera på att öka volym och marknadsandelarna på den Nordiska marknaden samt att utreda nya marknader för fortsatt expansion.

## Likviditet

I takt med företagets expansion har likviditeten försämrats. Styrelsen har därför föreslagit årsstämman att besluta om riktad nyemission för att förbättra likviditeten samt för att ge viktiga samarbetspartners, anställda och styrelse möjlighet att bli ägare i verksamheten.

## Risker och omvärldsfaktorer som påverkar tillväxten i Zinzino.

Styrelsen bedömer omvärldsriskerna för Zinzinos expansion som små. Den pågående lågkonjunkturen har ännu inte påverkat verksamheten och bedömningen för 2010 är en fortsatt låg påverkan. Förstärkningen av kronan mot Euro som skett under 2009 har gjort varuinköp i euro från Frankrike och Belgien billigare samtidigt som försäljningen ökat i framförallt Norge och Sverige som inte är knuta till euron vilket påverkat bolaget positivt. Styrelsens bedömning att valutarörelserna utgör en liten risk för verksamhetsåret 2010.

De största riskerna ligger fortsatt inom den egna organisationens förmåga att hantera kostnadsmassan under en kraftig tillväxt i form av att kunna rekrytera rätt personal med kort varsel.

Vidare översyn av inköp, sourcing och logistik är svåra att överblicka vid en kraftig expansionstakt. Styrelsen och ledning arbetar i detta med tre-fyra månaders prognoser för att kunna möta marknadens krav med rätt storlek och resurser från organisationen.

1

## Resultat och finansiell ställning

Belopp i KSEK	Koncernen	Moderföretaget	
	2009	2009	2008
Nettoomsättning	44 316	0	0
Resultat efter finansiella poster	-1 694	- 606	-549
Rörelsemarginal	neg	neg	neg
Vinstmarginal	neg	neg	neg
Avkastning på eget kapital	neg	neg	neg
Balansomslutning	9 524	18 283	4 015
Soliditet	8,7 %	99,5 %	98,3 %

1



**Förslag till vinstdisposition (KSEK)**

Till årsstämmans förfogande står följande:

Balanserat resultat	16 577
Årets resultat	-606
Kronor	15 971

Styrelsen föreslår att den balanserade vinsten behandlas så att:

I ny räkning överförs	
Kronor	15 971
	-1

## RESULTATRÄKNINGAR - kostnadsslagsindelad

Belopp i KSEK	Not	Koncern		Moderföretaget	
		2009-01-01 2009-12-31	2009-01-01 2009-12-31	2008-01-01- 2008-12-31	2008-01-01- 2008-12-31
Nettoomsättning	2, 5	44 316			-
Övriga intäkter	6	5 292	82		-
		49 608	82		0
<b>Rörelsens kostnader</b>					
Handelsvaror	5	-16 213	-		-
Direkta kostnader avseende sålda varor		-17 882	-		-
Övriga externa kostnader	14	-8 883	-795		-668
Personalkostnader	3	-8 201	-		-
Avskrivningar	4	-104	-		-
Övriga rörelsekostnader	6	-80	-		-
		<b>-51 363</b>	<b>-795</b>		<b>-668</b>
<b>RÖRELSERESULTAT</b>		<b>-1 755</b>	<b>-713</b>		<b>-668</b>
<b>Resultat från finansiella investeringar</b>					
Ränteintäkter		28	107		119
Övriga finansiella intäkter		44	-		-
Räntekostnader		-8	-		-
<b>Summa finansiella poster</b>		<b>64</b>	<b>107</b>		<b>119</b>
<b>RESULTAT EFTER FINANSIELLA POSTER</b>		<b>-1 691</b>	<b>-606</b>		<b>-549</b>
<b>RESULTAT FÖRE SKATT</b>		<b>-1 691</b>	<b>-606</b>		<b>-549</b>
Skatt på årets resultat	7	-3	-		-
<b>ÅRETS RESULTAT</b>		<b>-1 694</b>	<b>-606</b>		<b>-549</b>

4

## BALANSRÄKNINGAR

Belopp i KSEK	Not	Koncern	Moderföretaget	
		2009-12-31	2009-12-31	2008-12-31
<b>TILLGÅNGAR</b>				
<b>ANLÄGGNINGSTILLGÅNGAR</b>				
<b>Materiella anläggningstillgångar</b>				
Inventarier, verktyg och installationer	8	159		
<b>Summa anläggningstillgångar</b>		<b>159</b>	<b>0</b>	<b>0</b>
<b>Finansiella anläggningstillgångar</b>				
Andelar i dotterbolag	9	-	18 252	-
Andra långfristiga fordringar	10	-	-	1 560
<b>Summa finansiella anläggningstillgångar</b>		<b>-</b>	<b>18 252</b>	<b>1 560</b>
<b>SUMMA ANLÄGGNINGSTILLGÅNGAR</b>		<b>159</b>	<b>18 252</b>	<b>1 560</b>
<b>OMSÄTTNINGSTILLGÅNGAR</b>				
<b>Varulager mm</b>				
Färdiga varor och handelsvaror		2 489	-	-
<b>Summa varulager</b>		<b>2 489</b>	<b>0</b>	<b>0</b>
<b>Kortfristiga fordringar</b>				
Kundfordringar		39	-	-
Övriga fordringar		406	2	103
Förutbetalda kostnader och upplupna intäkter	12	3 141	-	-
Skattefordran		1 304	-	-
<b>Summa kortfristiga fordringar</b>		<b>4 890</b>	<b>2</b>	<b>103</b>
<b>Kassa och bank</b>		<b>1 986</b>	<b>29</b>	<b>2 352</b>
<b>SUMMA OMSÄTTNINGSTILLGÅNGAR</b>		<b>9 365</b>	<b>31</b>	<b>2 455</b>
<b>SUMMA TILLGÅNGAR</b>		<b>9 524</b>	<b>18 283</b>	<b>4 015</b>

A



## BALANSRÄKNINGAR

Belopp i KSEK	Not	Koncern	Moderföretaget	
		2009-12-31	2009-12-31	2008-12-31
<b>EGET KAPTIAL OCH SKULDER</b>				
<b>EGET KAPITAL</b>				
<b>Bundet eget kapital</b>				
Aktiekapital		2 223	2 223	748
Ej registrerat aktiekapital		-	-	125
<b>Summa bundet eget kapital</b>		<b>2 223</b>	<b>2 223</b>	<b>873</b>
<b>Balanserad vinst/Ansamlad förlust</b>				
Fria reserver / Balanserat resultat		-	16 577	2 375
Ej registrerat fritt eget kapital		299	-	1 248
Årets resultat		-1 694	-606	-549
<b>Summa balanserad vinst/ansamlad förlust</b>		<b>-1 395</b>	<b>15 971</b>	<b>3 074</b>
<b>SUMMA EGET KAPITAL</b>		<b>828</b>	<b>18 194</b>	<b>3 947</b>
<b>LÅNGFRISTIGA SKULDER</b>				
Övriga långfristiga skulder		25	25	-
<b>SUMMA LÅNGFRISTIGA SKULDER</b>		<b>25</b>	<b>25</b>	<b>-</b>
<b>KORTFRISTIGA SKULDER</b>				
Leverantörsskulder		1 585	-	43
Skulder till koncernföretag		-	24	-
Övriga skulder	11	3 807	-	-
Upplupna kostnader och förutbetalda intäkter	13	3 279	40	25
<b>SUMMA KORTFRISTIGA SKULDER</b>		<b>8 671</b>	<b>64</b>	<b>68</b>
<b>SUMMA SKULDER</b>		<b>8 696</b>	<b>89</b>	<b>68</b>
<b>SUMMA EGET KAPITAL OCH SKULDER</b>		<b>9 524</b>	<b>18 283</b>	<b>4 015</b>
Ställda säkerheter	15	300	INGA	INGA
Ansvarsförbindelser		INGA	INGA	INGA

A

## EGET KAPITAL

### FÖRÄNDRING AV EGET KAPITAL I MODERFÖRETAGET

	2009				2008			
	Aktie - kapital	Bundna reserver	Fritt eget kapital	S:a eget kapital	Aktie - kapital	Bundna reserver	Fritt eget kapital	S:a eget kapital
Belopp vid årets början	873	0	3 074	3 947	100		2 922	3 022
Nyemission	1 350		13 503	14 853	773		701	1 474
Året resultat			-606	-606			-549	-549
<b>Belopp vid årets utgång</b>	<b>2 223</b>	<b>0</b>	<b>15 971</b>	<b>18 194</b>	<b>873</b>	<b>0</b>	<b>3 074</b>	<b>3 947</b>

### Aktiekapital

Av bolagets totala antal aktier, 222 302 831 st utgör 61 133 917 st A-aktier och 161 168 914 st B-aktier.

### Optionsprogram

Zinzino har givit ut 25 000 000 optioner till Partner Rewards AB. Varje option ger innehavaren rätten att teckna en ny aktie i bolaget, envar aktie med kvotvärde SEK 0,01 enligt en teckningskurs om SEK 0,50 per aktie. Aktieteckning ska ske 2010-08-01 – 2014-12-01. Partner Rewards är idag en underleverantör av tjänster till Zinzino och är med sin kompetens inom nätverksförsäljning en viktig samarbetspartner.

4

## Not 1 REDOVISNINGS- OCH VÄRDERINGSPRINCIPER

### Allmänt

Årsredovisningen har upprättats enligt Årsredovisningslagen och Bokföringsnämndens allmänna råd.

### Koncernredovisningen

Koncernredovisningen omfattar moderbolaget, dotterföretag i vilket moderbolaget direkt eller indirekt äger aktier motsvarande 50 % av rösterna eller genom avtal har ett bestämmande inflytande samt intresseföretag i vilket moderföretaget äger aktier motsvarande minst 20 % eller på annat sätt har betydande inflytande utan att dotterbolagsförhållande föreligger.

Koncernredovisningen har upprättats enligt förvärvsmetoden. Det innebär att förvärvade dotterbolags tillgångar och skulder upptagits till förvärvsvärde, som legat till grund för fastställandet av köpeskilling för aktierna. Skillnaden mellan köpeskillingen och det förvärvade bolagets egna kapital redovisas som goodwill. Koncernens egna kapital omfattar moderbolagets egna kapital och den del av dotterbolagets egna kapital som tillkommit efter det att dessa bolag förvärvats.

Omräkning av utländska dotterbolags resultat- och balansräkningar sker enligt dagskursmetoden. Detta innebär att tillgångar och skulder omräknas till balansdagens kurs samt att resultaträkningarna omräknas till genomsnittskurs under räkenskapsåret. Poster ingående i det egna kapitalet omräknas till de kurser som rådde vid respektive förvärvstidpunkt. Eventuell omräkningsdifferens redovisas direkt mot eget kapital i koncernen. Internvinster elimineras i sin helhet.

Redovisning av intressebolag sker enligt kapitalandelsmetoden. Intressebolagets koncernresultat ingår i koncernens resultat med moderbolagets kapitalandel. I balansräkningen redovisas värdet av intressebolagen som separat post. Värdet förändras med moderbolagets andel av respektive bolags resultat efter skatt minskat med erhållna utdelningar samt övriga justeringar. Ej utdelat resultat i intressebolag redovisas bland bundna reserver i koncernens egna kapital.

### Intäktsredovisning

*Intäkter från försäljning av produkter och tjänster redovisas vid leveranstillfället.*

Med nettoomsättning avses försäljningsvärdet med avdrag för mervärdesskatt

### Ränta

Ränteintäkter redovisas i takt med att de intjänas.

### Leasing

*De finansiella avtal som finns inom koncernen redovisas som operationella, vilket innebär att leasingavgifter redovisas som kostnad i resultaträkningen. Omfattningen av dylika avtal är liten inom koncernen och av väsentlighets skull lämnas därför ej tilläggsupplysning avseende dessa.*

### Inkomstskatter

Som koncernens skattekostnad eller skatteintäkt redovisas aktuell skatt, förändring i uppskjuten skatt samt skatt hänförlig till resultatandelar i intressebolag.

Aktuell skatt är den skatt som beräknas på det skattepliktiga resultatet för perioden i enlighet med skatteregler i varje land. Den uppskjutna skatten beräknad med utgångspunkt i skattepliktiga respektive avdragsgilla temporära skillnader mellan redovisade och skattemässiga värden på tillgångar och skulder. Förlustavdrag beaktas endast i den utsträckning det är sannolikt att förlustavdraget kan utnyttjas inom överskådlig framtid.

Värdering av samtliga skatteskulder/skattefordringar sker till nominellt belopp och görs enligt gällande skatteregler och skattesatser.

#### **Fordringar**

Fordringar har upptagits till det lägsta av nominellt värde och det belopp varmed de beräknas inflyta. Fordringar och skulder i utländsk valuta värderas till balansdagens kurs. Kursvinster och kursförluster på rörelsens fordringar och skulder tillförs rörelseresultatet. Vinster och förluster på finansiella fordringar och skulder redovisas som finansiella poster.

#### **Varulager**

Varulagret värderas enligt lägsta värdets princip och först in - först ut (FIFO) metoden. Detta innebär att varulagret tas upp till det lägsta av anskaffningsvärdet enligt FIFO-metoden och verkligt värde.

#### **Anläggningar**

Anläggningstillgångar värderas till anskaffningsvärde med avdrag för ackumulerade avskrivningar. Avskrivningar görs systematiskt över tillgångarnas förväntade nyttjandeperiod enligt nedanstående förteckning:

Inventarier, verktyg och installationer	20% per år
---	------------

#### **Not 2 SEGMENTREDOVISNING**

Segmentindelningen baseras på koncernens interna rapporteringsstruktur, vilken grundar sig på försäljning per geografiskt område.

Omsättningen i Norden utgör ca. 99 % av den totala omsättningen.

^

## Not 3 ANSTÄLLDA OCH PERSONALKOSTNADER

Löner och andra ersättningar	Koncernen		Moderföretaget	
	2009	2009	2009	2008
Löner och ersättningar	5 822	-	-	-
- därav till styrelse och VD	861	*	-	-
- varav tantiem		-	-	-
Sociala avgifter enl lag och avtal	2 213	-	-	-
- därav till styrelse och VD	270	-	-	-
Varav pensionskostnader	541	-	-	-
- därav till styrelse och VD	223	-	-	-
<b>Summa</b>	<b>8 035</b>	<b>0</b>	<b>0</b>	<b>0</b>

Löner och andra ersättningar fördelat per land	Koncernen		Moderföretaget	
	2009	2009	2009	2008
Sverige				
Löner och ersättningar	5 822	-	-	-
- därav till styrelse och VD	861	*	-	-
<b>Summa</b>	<b>5 822</b>	<b>0</b>	<b>0</b>	<b>0</b>

\* Ersättning till styrelseledamöter i moderbolaget har utbetalats av Zinzino Nordic AB men kostnadsförts som styrelsearvode i moderbolaget. Ersättningen uppgår 2009 till 234 kkr. Någon ersättning för 2008 utgick ej.

Medeltalet anställda	Koncernen		Moderföretaget	
	2009	2009	2009	2008
Sverige	16	-	-	-
- varav kvinnor	11	-	-	-
- varav män	5	-	-	-
<b>Summa</b>	<b>16</b>	<b>0</b>	<b>0</b>	<b>0</b>

Under året har 423 privatpersoner av säljkåren erhållit ersättning i form av lön i Sverige. På grund av det faktum att Zinzino helt saknar möjlighet att påverka utformningen och omfattningen av deras arbetstid och att deras eventuella ersättning enbart utbetalas som provision på den omsättning de genererar är en omräkning till antalet heltidsanställda ej möjlig.

Till dessa har lön utbetalts med 910 kkr inom koncernen.

Könsfördelning i företagsledning	Koncernen	Moderföretaget	
	2009	2009	2008
Styrelseledamöter	19	5	5
- varav kvinnor	8	1	1
- varav män	11	4	4
Verkställande direktörer	1	1	1
- varav kvinnor	1	1	1
Övriga ledande befattningshavare	4	4	4
- varav kvinnor	1	1	1
- varav män	3	3	3
Totalt antal kvinnor	10	3	1
Totalt antal män	14	4	4
Summa	24	10	10

Samtliga ledande befattningshavare, inklusive VD, avlönas i dotterbolaget Zinzino Nordic AB.

#### Sjukfrånvaro

Koncernen

2009

Total sjukfrånvaro som andel av ordinarie arbetstid

2,9

Pga att uppgift avseende långtidssjukskrivna kan hänföras till enskild individ, lämnas ej uppgift för år 2009.

-

#### Sjukfrånvaro som andel av varje grupps ordinarie arbetstid:

Sjukfrånvaro fördelad efter kön:

Kvinnor

3,9

Män

\*

Sjukfrånvaro fördelad efter ålderskategori:

29 år eller yngre

\*

30 - 49 år

2,4

50 år eller äldre

\*

Sjukfrånvaro för varje ovanstående grupp anges i procent av gruppens sammanlagda ordinarie arbetstid.

Den ordinarie arbetstiden har definierats som arbetstid enligt kollektivavtal eller annat avtal med den anställda. Semesterledighet och tjänstledighet ingår i ordinarie arbetstid.

\* Redovisas ej pga antalet anställda i gruppen är högst tio eller att uppgiften kan hänföras till enskild individ.

A

## Not 4 AVSKRIVNINGAR

Avskrivningar enligt plan	Koncernen	Moderföretaget	
	2009	2009	2008
Inventarier	104	-	-
Summa	104	0	0

## Not 5 INKÖP OCH FÖRSÄLJNING MELLAN KONCERNFÖRETAG

Av årets försäljning avser 32 404 kkr försäljning till andra koncernbolag.

Av årets inköp avser 19 584 kkr inköp från andra koncernföretag.

## Not 6 VALUTAKURSDIFFERENSER

	Koncernen	Moderföretaget	
	2009	2009	2008
Valutakursvinster	606	-	-
Valutakursförluster	-80	-	-
Summa	526	0	0

## Not 7 SKATT PÅ ÅRETS RESULTAT

	Koncernen	Moderföretaget	
	2009	2009	2008
Aktuell skatt	-3	-	-
Uppskjuten skatt	-	-	-
Summa	-3	0	0

## Not 8 INVENTARIER, VERKTYG OCH INSTALLATIONER

	Koncernen	Moderföretaget	
	2009	2009	2008
Ingående anskaffningsvärden	1 842	-	-
Årets anskaffningar	87	-	-
Årets avyttringar	0	-	-
Utgående ack anskaffningsvärden	1 929	0	0
Ingående avskrivningar	-1 666	-	-
Årets avyttringar	0	-	-
Årets avskrivningar	-104	-	-
Utgående ack avskrivningar	-1 770	0	0
Utgående planenligt restvärde	159	0	0

## Not 9 ANDELAR I DOTTERBOLAG

	Moderföretaget 2009
Ingående anskaffningsvärden	0
Förvärv Zinzino Nordic Köncern	18 252
<b>Utgående ackumulerade anskaffningsvärden</b>	<b>18 252</b>
Ingående nedskrivningar	0
Årets nedskrivningar	0
<b>Utgående ackumulerade nedskrivningar</b>	<b>0</b>
<b>Utgående bokfört värde</b>	<b>18 252</b>

Dotterföretagets namn	Org.nr	Säte
Zinzino Nordic AB	556646-5893	Göteborg

## Av Zinzino Nordic AB helägda dotterbolag:

Specifikation av dotterföretag	Andel i %	Rösträtts- andel i %	2009 Bokfört värde	2008 Bokfört Värde
Zinzino AB	100%	100%	100	100
Zinzino ApS	100%	100%	155	155
Zinzino AS	100%	100%	112	112
Zinzino Oy	100%	100%	77	77
Poxian AB	100%	100%	100	100
PGTwo AB	100%	100%	100	100
2 Think	100%	100%	93	470
<b>Summa</b>			<b>737</b>	<b>1114</b>

Dotterföretagens namn	Org.nr	Säte
Zinzino AB	556646-5869	Göteborg
Zinzino ApS	27266940	Köpenhamn
Zinzino AS	986028269	Oslo
Zinzino Oy	1825505-2	Helsingfors
Poxian AB	556655-2658	Göteborg
PGTwo AB	556639-0513	Göteborg
2 Think AB	556667-3983	Göteborg

A



## Not 10 LÅNGFRISTIGA FORDRINGAR

	Koncernen	Moderföretaget	
	2009	2009	2008
Lån Zinzino Nordic	-	-	1560
<b>Summa</b>	<b>0</b>	<b>0</b>	<b>1 560</b>

## Not 11 ÖVRIGA SKULDER

	Koncernen	Moderföretaget	
	2009	2009	2008
Innehållen personalskatt	181	-	-
Momsskuld	870	-	-
Lagstadgade sociala avgifter	138	-	-
Provisionsskuld	2 603	-	-
Övriga skulder	15	24	-
<b>Summa</b>	<b>3 807</b>	<b>24</b>	<b>0</b>

## Not 12 FÖRUTBETALDA KOSTNADER OCH UPPLUPNA INTÄKTER

	Koncernen	Moderföretaget	
	2009	2009	2008
Förutbetalda hyreskostnader	296	-	-
Förutbetalda övriga kostnader	2 845	-	-
<b>Summa</b>	<b>3 141</b>	<b>0</b>	<b>0</b>

## Not 13 UPPLUPNA KOSTNADER OCH FÖRUTBETALDA INTÄKTER

	Koncernen	Moderföretaget	
	2009	2009	2008
Upplupna lönerelaterade kostnader	1 074	-	-
Upplupna kostnader	2 205	40	25
<b>Summa</b>	<b>3 279</b>	<b>40</b>	<b>25</b>

4

## Not 14 ERSÄTTNING TILL REVISORER

	Koncernen	Moderföretaget	
	2009	2009	2008
<b>Öhrlings PricewaterhouseCoopers AB</b>			
Revision	179	40	25
Konsultation	157	155	-
<b>PricewaterhouseCoopers AS (NO)</b>			
Revision	55	-	-
<b>PricewaterhouseCoopers Aps (DK)</b>			
Revision	75	-	-
Konsultation			-
<b>PricewaterhouseCoopers Oy (FI)</b>			
Revision	-5	-	-
<b>Ekonomax Öb Oy (FI)</b>			
Revision	-	-	-
<b>Summa</b>	<b>461</b>	<b>195</b>	<b>25</b>

4

## Styrelse

### **Daniel Lagesson, ordförande**

Född 1973

Konsult och egen företagare med specialkompetens inom kvalitet och organisationsutveckling. Har flera styrelseuppdrag och uppdrag åt styrelser bakom sig. Idag sitter han dock endast i styrelsen för Zinzino Nordic AB. Daniel kommer från Göteborg och arbetar företrädesvis inom Sverige.

### **Hans Jacobsson, ledamot**

Född 1967

Jacobsson är för närvarande finansdirektör av den Nordiska avdelningen av General Mills, ett globalt amerikanskt livsmedelsföretag. Han har en stor erfarenhet av företagsförvärv- och försäljningar, börsnoteringar och strukturaffärer. Dessutom har han omfattande kompetens inom livsmedel- och konsumentprodukter.

Nuvarande styrelsepositioner; Nowa Kommunikation AB (Ordförande), Flexlife AB.


### **Staffan Hillberg, ledamot**


Född 1964

Hillberg har en bakgrund från världsledande investeringsbolag och uppstartande av nya företag. Då han har haft ansvar för finansledning är hans kompetens mycket lämplig och användbar för företaget, med tanke på hans skicklighet inom finans- och utvecklingsarbete.

Nuvarande direktör av Yield AB. Styrelsemedlem i Yield AB (VPC registered), Johnson Lighting Technologies AB, SFM AB, Institute of Robotics in Scandinavia AB, Wood Hill Ventures AB, North Sea group AB.

Göteborg den 26 april 2010


  
Daniel Lagesson  
Styrelseordförande


  
Hans Jacobsson  
Styrelseledamot

  
Staffan Hillberg  
Styrelseledamot

  
Sophia Johansson  
Verkställande direktör

Vår revisionsberättelse har avlämnats den 26/4 2010.  
Öhrlings PricewaterhouseCoopers AB

  
Magnus Götenfelt  
Auktoriserad revisor

Vidimeras  
  
Fredrik Nielsen  
Ekonomiker  
0707-900174

## Revisionsberättelse

Till årsstämman i

### Zinzino Holding AB (publ)

Org nr 556733-1045

Vi har granskat årsredovisningen, koncernredovisningen och bokföringen samt styrelsens och verkställande direktörens förvaltning i Zinzino Holding AB (publ) för år 2009. Det är styrelsen och verkställande direktören som har ansvaret för räkenskapshandlingarna och förvaltningen och för att årsredovisningslagen tillämpas vid upprättandet av årsredovisningen och koncernredovisningen. Vårt ansvar är att uttala oss om årsredovisningen, koncernredovisningen och förvaltningen på grundval av vår revision.

Revisionen har utförts i enlighet med god revisions sed i Sverige. Det innebär att vi planerat och genomfört revisionen för att med hög men inte absolut säkerhet försäkra oss om att årsredovisningen och koncernredovisningen inte innehåller väsentliga felaktigheter. En revision innefattar att granska ett urval av underlagen för belopp och annan information i räkenskapshandlingarna. I en revision ingår också att pröva redovisningsprinciperna och styrelsens och verkställande direktörens tillämpning av dem samt att bedöma de betydelsefulla uppskattningar som styrelsen och verkställande direktören gjort när de upprättat årsredovisningen och koncernredovisningen samt att utvärdera den samlade informationen i årsredovisningen och koncernredovisningen. Som underlag för vårt uttalande om ansvarsfrihet har vi granskat väsentliga beslut, åtgärder och förhållanden i bolaget för att kunna bedöma om någon styrelseledamot eller verkställande direktören är ersättningsskyldig mot bolaget. Vi har även granskat om någon styrelseledamot eller verkställande direktören på annat sätt har handlat i strid med aktiebolagslagen, årsredovisningslagen eller bolagsordningen. Vi anser att vår revision ger oss rimlig grund för våra uttalanden nedan.

Årsredovisningen och koncernredovisningen har upprättats i enlighet med årsredovisningslagen och ger en rättvisande bild av bolagets och koncernens resultat och ställning i enlighet med god redovisningssed i Sverige. Förvaltningsberättelsen är förenlig med årsredovisningens och koncernredovisningens övriga delar.

Vi tillstyrker att årsstämman fastställer resultaträkningen och balansräkningen för moderbolaget och för koncernen, disponerar vinsten i moderbolaget enligt förslaget i förvaltningsberättelsen och beviljar styrelsens ledamöter och verkställande direktören ansvarsfrihet för räkenskapsåret.

Göteborg 2010-04-26

Öhnlings PricewaterhouseCoopers AB

Magnus Götenfelt  
Auktoriserad revisor

Vidimeras  
Fruh  
Fruh  
Fruh Nielsen  
Ekonomichef